

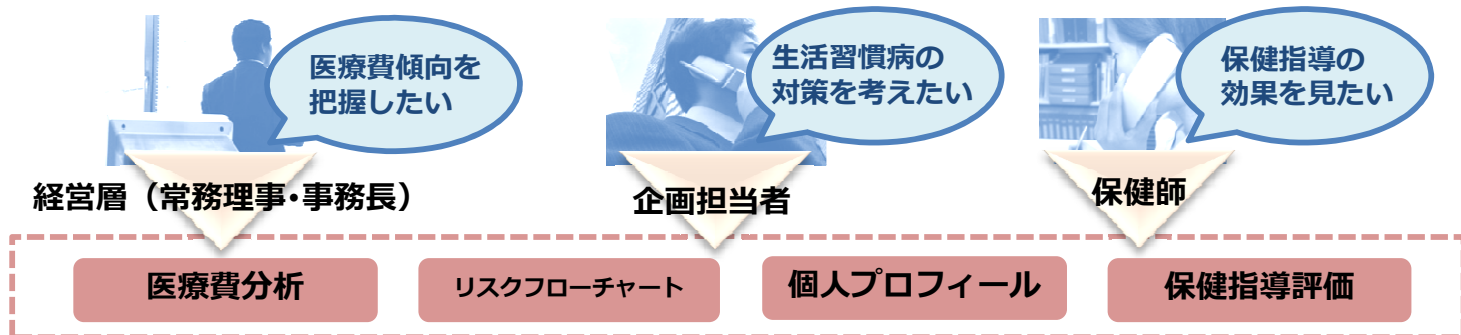
概要

- 組合員の医療費構造の把握、健康増進を図る保健事業計画の策定、保健事業の効果検証などを支援するシステムです。
- 電子レセプト（組合員が受けた医療の内容・金額の情報）と健康診断情報を統合的に一元管理し、分析するための基盤です。

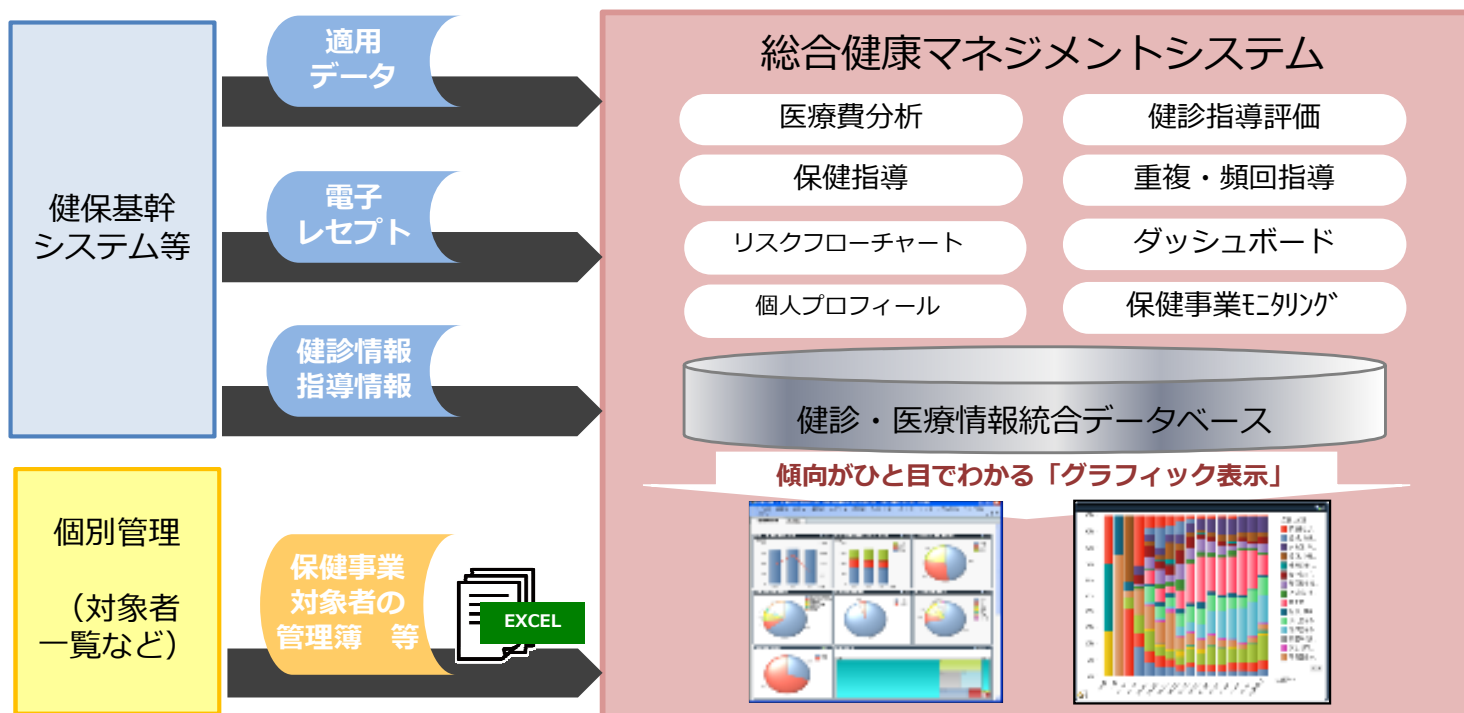
※当社は（財）日本生産性本部、（財）関西情報センターなどとの協業により、システム導入／開発から運用サポートまで、トータルサービスをご提供しております。

特徴

- ・目的に応じた分析の視点とゴール（計画・実行・評価・改善）を設定したシナリオで分析業務を支援します。
- ・健診、レセプト情報に基づいて、課題に対する根拠を明確に把握し、保健事業実施後の効果測定までを効率良くサポートします。
- ・システムは組合様事務所に設置した機器環境で稼動するので、機密情報（レセプト情報、健診情報等）を外部に持ち出すことなくご利用いただけます。



ソリューションイメージ



お問合せ先

ニッセイ情報テクノロジー株式会社
ヘルスケアソリューション事業部

■東京オフィス Tel.03-5714-2315
■大阪オフィス Tel.06-6233-2705

<http://www.nissay-it.co.jp>

担当：梁川・平野

■E-mail : kenpo_t@nissay-it.co.jp

全国、約100以上の健康保険組合様/共済組合様にてご利用いただいている実績あるシステムです

健診情報とレセプト情報が一体となった「健診/医療情報統合データベース」でデータに基づく、高度な分析で「健康経営」「医療費適正化」の第一歩をご支援いたします。

保健事業を行った効果を簡単に評価できる！

- 保健指導や保健増進活動などの事業実施情報を登録し、データヘルス計画で策定した指標（アウトプット/アウトカム）の達成状況や実施結果の確認/評価が行えます。
- 弊社独自の「傷病別医療費分配ロジック」により医療費を傷病別に分配することで精度の高い分析が行えますので、より実態に近い医療費の経年変化や推移を確認できます。

事業実施 達成状況モニタリング

経年変化/推移比較

指標(アウトプット/アウトカム)の達成状況を常に確認

No.	事業名	詳細事業名	年度	計画数	対象数	実施数	アウトカム
1	健診実施促進	巡回健診受診率向上	2012年度	9,000人	1人	0人	アウトカム
2	健診実施促進	特定健診受診勧奨	2012年度	9,000人	2,963人	1人	アウトカム
3	特定保健指導実施促進	特定保健指導	2012年度	9,000人	761人	0人	アウトカム
4	重症化予防	糖尿病性腎症重症化予防	2012年度	9,000人	17,937人	0人	アウトカム
5	重症化予防	CCPD 早期発見対策	2012年度	9,000人	17,937人	0人	アウトカム
6	重症化予防	健診異常値放置受診勧奨	2012年度	9,000人	761人	0人	アウトカム
7	後発医薬品促進	ジェネリック医薬品差額通知	2012年度	9,000人	17,937人	0人	アウトカム
8	各種補助事業	インフルエンザ予防接種	2012年度	9,000人	17,937人	0人	アウトカム

組合様にてEXCEL等で管理されている対象者情報も簡単に取り込み可能


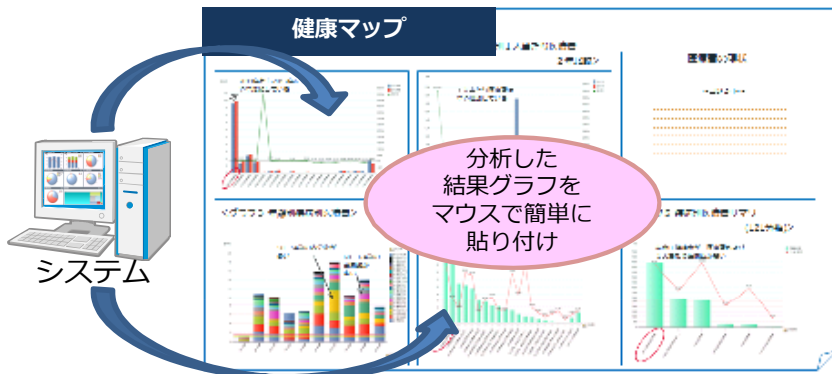
EXCEL



健診・医療情報の経年変化や推移比較により効率的な効果分析を支援

多彩な分析結果から様々なレポートが簡単に作成できる！

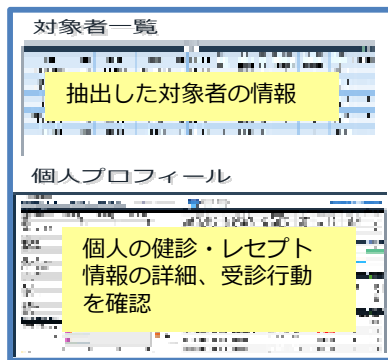
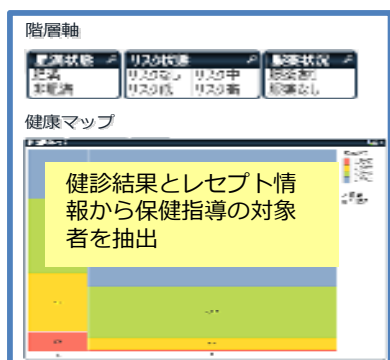
- 複雑な入力操作は無く、マウス操作だけで様々な切り口から分析が行えます。加えて情報を深掘りできる簡便さと瞬時にグラフを表示する円滑さを備えています。
- 表示された分析結果をExcelやPowerPointに貼付して簡単にレポートを作成できます。



データヘルス計画の策定や組合会などの分析資料作成に活用

保健事業の“効果が高い”対象者を簡単に抽出できる！

- 健診情報の検査値データだけでなく、レセプト情報と突合して「生活習慣病の服薬あり/なし」の条件も合わせて抽出できるので、保健事業実施効果が高い可能性のある対象者を簡単に選定できます。
- 個人プロフィールでは個人の健診・医療情報が確認できるので個々の台帳を検索する必要がありません。



健診情報と医療情報を突合した結果を活用し効果的な保健指導を実施